

# PERKEMBANGAN WISATAWAN MANCANEgara FEBRUARI 2026

**Biro Data dan Sistem Informasi  
KEMENTERIAN PARIWISATA**

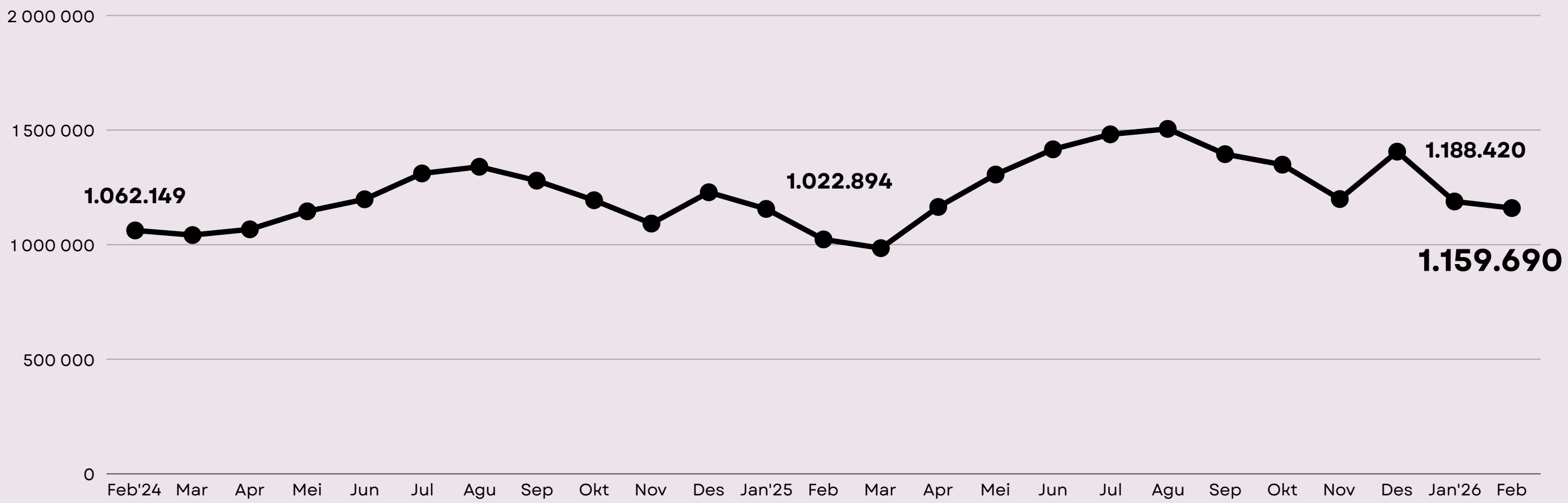
# I. Jumlah Kunjungan Wisatawan Mancanegara

Jumlah kunjungan wisatawan mancanegara ke Indonesia melalui seluruh pintu masuk bulan **Februari 2026** sebesar **1.159.690** kunjungan. Jumlah ini mengalami peningkatan sebesar **13,37%** dibandingkan bulan **Februari 2025** yang berjumlah **1.022.894** kunjungan. Jumlah kunjungan wisatawan mancanegara kumulatif periode **Januari s.d. Februari 2026** sebesar **2.348.110** kunjungan, meningkat **7,77%** dibandingkan periode sebelumnya yang berjumlah **2.178.906** kunjungan.



## Grafik 1. Tren Kunjungan Bulanan

2024 - 2026



**Kumulatif 2026:**  
**2.348.110**  
Kunjungan



## Pertumbuhan Kunjungan

2025 - 2026

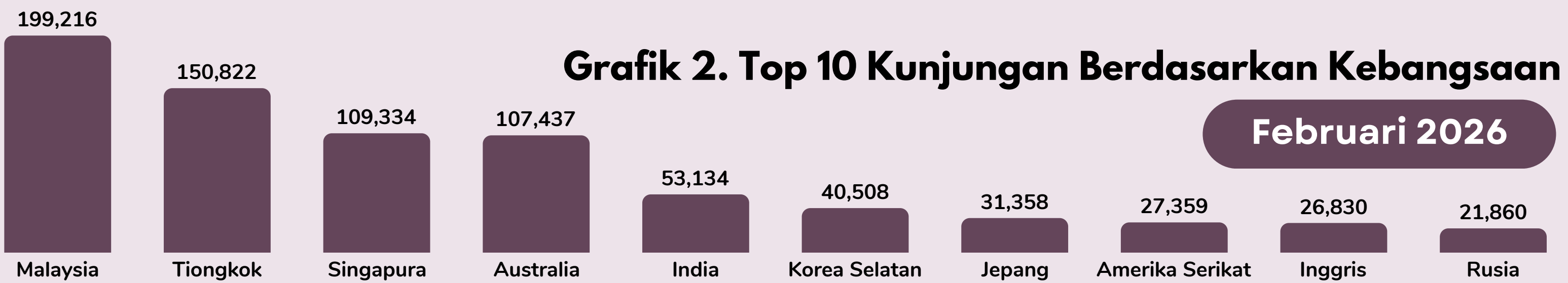
Kunjungan wisatawan mancanegara mengalami **peningkatan** sebesar **13,37%** pada bulan **Februari 2026** dibandingkan **Februari 2025** dan **penurunan** sebesar **-2,42%** dibandingkan bulan sebelumnya.



**Jan-Feb 26**  
terhadap  
**Jan-Feb 25** **7,77%**

**Feb 26**  
terhadap  
**Feb 25** **13,37%**

**Feb 26**  
terhadap  
**Jan 26** **-2,42%**

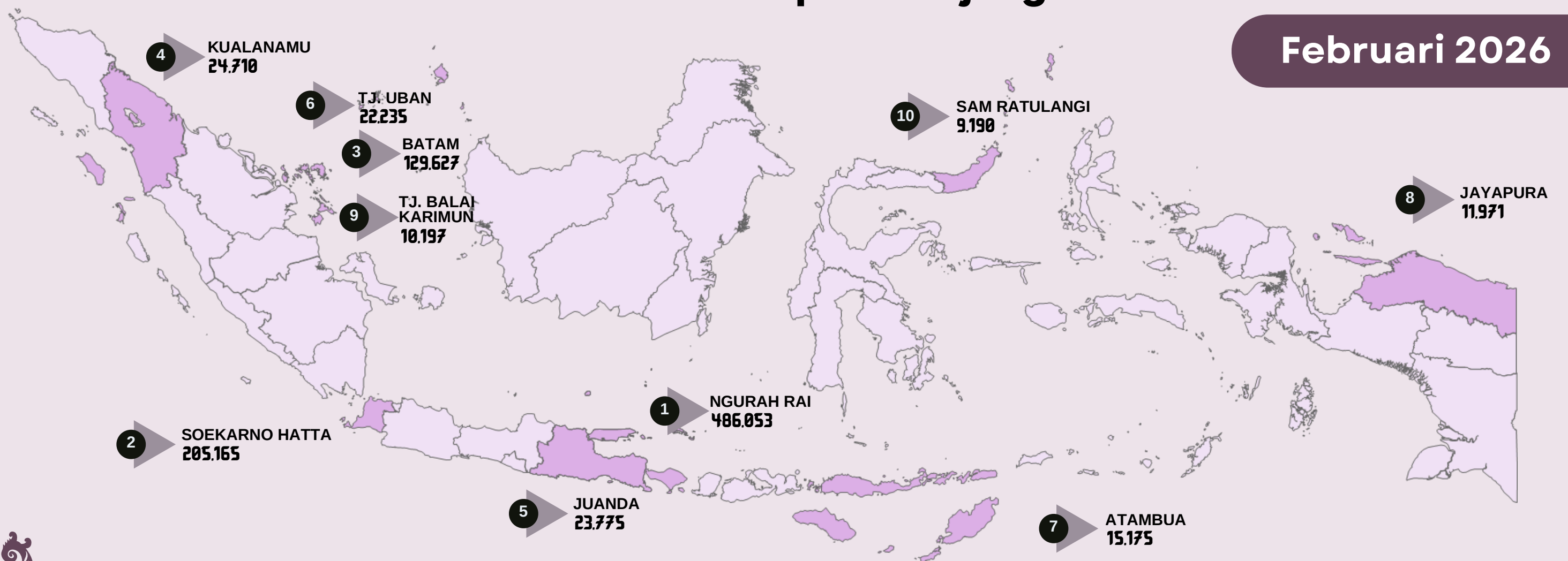


## Grafik 2. Top 10 Kunjungan Berdasarkan Kebangsaan

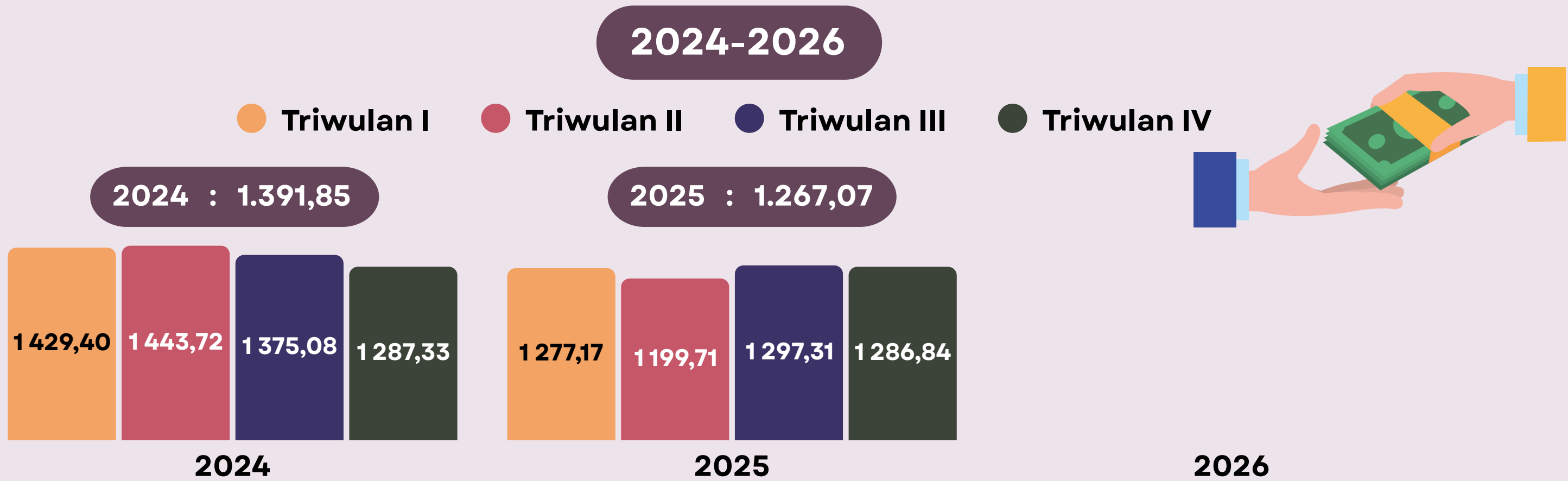
Februari 2026

## Grafik 3. Top 10 Kunjungan Berdasarkan Pintu Masuk

Februari 2026



## Grafik 4. Tren Rata-Rata Pengeluaran Per Kunjungan (US \$)



## II. Jumlah Kunjungan Wisatawan Mancanegara Berdasarkan Fokus Pasar Utama


Pariwisata Indonesia saat ini memiliki 15 kebangsaan sebagai pasar utama yang dijadikan fokus promosi untuk didatangkan. Berdasarkan kebangsaan fokus pasar utama tersebut, **Malaysia** masih menjadi kebangsaan dengan kunjungan tertinggi ke Indonesia pada bulan **Februari** tahun **2026** sebanyak **199.216** kunjungan. Kemudian diikuti oleh **Tiongkok** dengan **150.822** kunjungan, **Singapura** dengan **109.334** kunjungan, **Australia** dengan **107.437** kunjungan, dan **India** dengan **53.134** kunjungan.

**Tabel 1. Perkembangan Kunjungan Berdasarkan Fokus Pasar Utama bulan Februari tahun 2026**

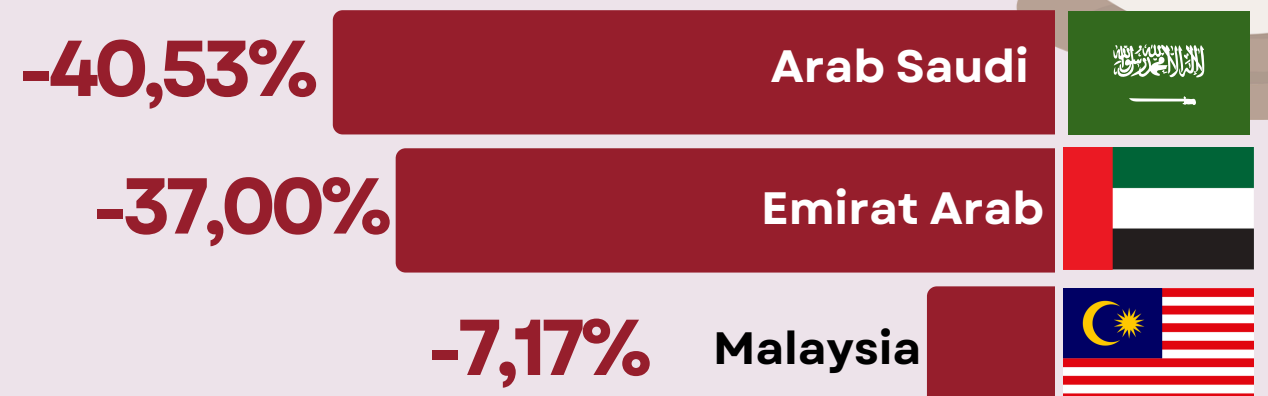
Kebangsaan	Jumlah Kunjungan			Pertumbuhan (%)		Rata-Rata Lama Tinggal (malam)		
	Feb-25	Jan-26	Feb-26	Feb 26 thd Feb 25	Feb 26 thd Jan 26	Feb 25	Jan 26	Feb 26
Malaysia	214.605	211.174	199.216	-7,17	-5,66	4,12	5,10	3,79
Singapura	89.757	109.470	109.334	21,81	-0,12	3,38	4,43	3,22
India	49.028	50.160	53.134	8,37	5,93	7,00	7,35	6,48
Jepang	30.450	21.990	31.358	2,98	42,60	6,01	6,26	5,81
Korea Selatan	39.362	45.175	40.508	2,91	-10,33	8,36	7,64	7,84
Tiongkok	89.302	110.973	150.822	68,89	35,91	17,92	28,34	23,22
Arab Saudi	4.034	14.587	2.399	-40,53	-83,55	13,47	11,55	13,85
Emirat Arab	527	648	332	-37,00	-48,77	7,85	9,24	7,32
Prancis	16.530	15.295	17.701	7,08	15,73	15,60	16,02	15,43
Jerman	17.517	14.104	17.505	-0,07	24,11	16,66	16,77	17,10
Belanda	14.122	13.788	13.308	-5,76	-3,48	19,73	20,92	20,15
Inggris	25.269	26.783	26.830	6,18	0,18	11,91	11,53	11,13
Rusia	21.646	26.226	21.860	0,99	-16,65	25,86	20,01	23,54
Amerika Serikat	27.373	27.818	27.359	-0,05	-1,65	10,86	11,23	10,66
Australia	105.389	146.107	107.437	1,94	-26,47	9,00	8,95	8,41
Lainnya	277.983	354.122	340.587	22,52	-3,82			
<b>Total Kunjungan</b>	<b>1.022.894</b>	<b>1.188.420</b>	<b>1.159.690</b>	<b>13,37</b>	<b>-2,42</b>	<b>8,60</b>	<b>10,37</b>	<b>10,33</b>

Jika dilihat berdasarkan **pertumbuhan** jumlah kunjungan wisatawan mancanegara pada fokus pasar utama bulan **Februari** tahun **2026** dibandingkan dengan periode yang sama tahun **2025**, tercatat kebangsaan yang mengalami pertumbuhan **tertinggi** dan **terendah** sebagai berikut.

### Pertumbuhan Tertinggi



### Pertumbuhan Terendah



## Rata-Rata Lama Tinggal (malam)



**Februari 2026**  
10,33 malam

**Februari 2025**  
8,60 malam

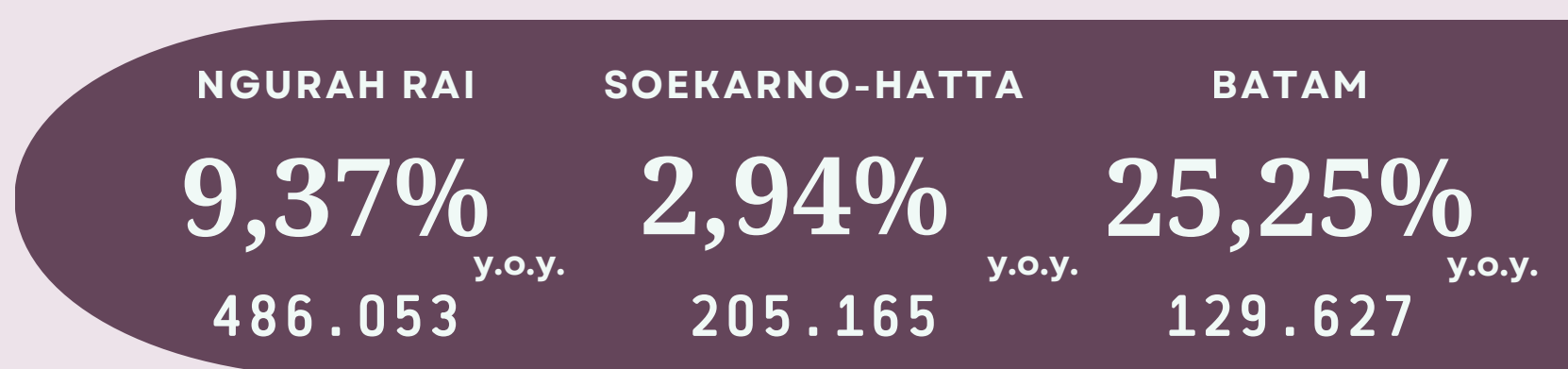
Wisatawan mancanegara yang meninggalkan Indonesia pada bulan **Februari** tahun 2026 telah menghabiskan waktu selama **10,33 malam** di Indonesia.

Kebangsaan fokus pasar utama yang memiliki rata-rata lama tinggal paling lama berasal dari kebangsaan **Rusia** selama **23,54 malam**, sedangkan kebangsaan dengan lama tinggal tersingkat di Indonesia adalah **Singapura**, yakni selama **3,22 malam**.



## III. Jumlah Kunjungan Wisatawan Mancanegara Berdasarkan 3 Pintu Masuk Utama

Berikut ini jumlah dan pertumbuhan kunjungan wisatawan mancanegara ke Indonesia melalui pintu pemeriksaan imigrasi pada **Februari 2026** melalui **3 pintu masuk utama**.



**Tabel 2. Perkembangan Kunjungan Berdasarkan Kebangsaan Fokus Pasar Utama di Pintu Masuk Utama bulan Februari tahun 2026**

Kebangsaan	Pintu Masuk Utama								
	Bandara I Gusti Ngurah Rai, Bali			Bandara Soekarno-Hatta, Banten			Pintu Laut Batam, Kep. Riau		
	Februari		Pertumbuhan (%)	Februari		Pertumbuhan (%)	Februari		Pertumbuhan (%)
	2025	2026	Feb 26 thd Feb 25	2025	2026	Feb 26 thd Feb 25	2025	2026	Feb 26 thd Feb 25
Malaysia	20.118	16.320	-18,88	48.416	38.285	-20,92	29.982	33.936	13,19
Singapura	10.919	11.342	3,87	16.586	16.814	1,37	46.958	57.464	22,37
India	38.248	37.128	-2,93	5.877	5.290	-9,99	2.535	6.158	142,92
Jepang	15.724	15.631	-0,59	12.440	12.465	0,20	930	1.232	32,47
Korea Selatan	26.850	23.575	-12,20	9.624	8.763	-8,95	1.170	1.218	4,10
Tiongkok	39.660	78.790	98,66	33.943	38.129	12,33	3.467	4.652	34,18
Arab Saudi	804	657	-18,28	3.138	1.629	-48,09	23	7	-69,57
Emirat Arab	314	145	-53,82	157	94	-40,13	7	-	-
Prancis	12.276	12.475	1,62	2.572	2.594	0,86	216	301	39,35
Jerman	11.096	11.085	-0,10	2.797	3.039	8,65	253	362	43,08
Belanda	8.471	7.317	-13,62	3.186	3.092	-2,95	173	197	13,87
Inggris	18.624	17.951	-3,61	2.984	3.072	2,95	800	884	10,50
Rusia	19.792	20.547	3,81	999	792	-20,72	31	34	9,68
Amerika Serikat	16.334	15.642	-4,24	5.790	6.133	5,92	721	919	27,46
Australia	94.658	96.967	2,44	4.589	4.964	8,17	661	675	2,12
Lainnya	110.523	120.481	9,01	46.208	60.010	29,87	15.564	21.588	38,70
<b>Total Kunjungan</b>	<b>444.411</b>	<b>486.053</b>	<b>9,37</b>	<b>199.306</b>	<b>205.165</b>	<b>2,94</b>	<b>103.491</b>	<b>129.627</b>	<b>25,25</b>

Pertumbuhan tertinggi kunjungan wisatawan mancanegara berdasarkan kebangsaan fokus pasar utama yang melalui 3 pintu masuk utama pada **Februari 2026** dibandingkan periode yang sama pada tahun sebelumnya sebagai berikut:



### NGURAH RAI

1. Tiongkok : 98,66%

2. Singapura : 3,87%

3. Rusia : 3,81%



### SOEKARNO HATTA

1. Tiongkok : 12,33%

2. Jerman : 8,65%

3. Australia : 8,17%



### BATAM

1. India : 142,92%

2. Jerman : 43,08%

3. Prancis : 39,35%

Detail laporan lengkap jumlah kunjungan wisatawan mancanegara bulan **Februari** tahun **2026** dengan format .pdf dan .xls dapat diunduh pada tautan berikut <https://s.id/LapbulWisman2026> atau dapat juga diunduh pada website resmi [www.kemenpar.go.id](http://www.kemenpar.go.id)